

Webex Invito a riunione: [redacted]

# Riunione ASEL SARDEGNA ti ha invitato a una riunione Webex che richiede la registrazione.

**videoconferenza** [redacted]

Organizzatore: Riunione ASEL SARDEGNA  
giovedì [redacted]  
10.00 | (UTC+01:00) Amsterdam, Berlino, Berna, Roma, Stoccolma, Vienna | 2 ore 30 minuti

**Registrati**



cisco Webex

Iscrizione per videoconferenza del [redacted]

Nome: [redacted]  
Cognome: [redacted]  
Indirizzo e-mail: [redacted]  
Titolo professionale: [redacted]  
Società: [redacted]  
Indirizzo 1: [redacted]  
Indirizzo 2: [redacted]  
Città: [redacted]  
Provincia: [redacted]  
CAP: [redacted]  
Paese/regione: Italia  
Numero di telefono: Paese/Regione Numero (con prefisso internazionale/nazionale)  
1 [redacted]  
Numero di fax: Paese/Regione Numero (con prefisso internazionale/nazionale)  
1 [redacted]

**Esegui iscrizione ora**

cisco Webex

Iscrizione confermata

Grazie per aver eseguito l'iscrizione.

La registrazione per la riunione è stata effettuata: videoconferenza del 4-02 Dott. A. Marani  
Verrà inviato un messaggio e-mail di conferma contenente la password per la riunione e le istruzioni per parteciparvi.  
La riunione inizierà alle 10.00 Ora Europa (Roma, GMT+01:00) di giovedì 4 febbraio 2021. Si prega di essere puntuali.

[Visualizza informazioni riunione](#)



Si riceve una mail per la registrazione al webinar,  
Si viene inviati in una pagina dove compilare i dati  
Premendo esegui iscrizione ora si avrà la conferma della iscrizione

Si riceverà un'altra mail....

.... Apre il browser e scarica in automatico l'app....

Registrazione approvata per riunione Webex: videoconferenza del [redacted]

**R** Riunione ASEL SARDEGNA <messenger@webex.com>  
A: me

Sei stato invitato all'evento seguente:  
**videoconferenza del [redacted]**

Parteciperai a questo evento?

Data [redacted]  
Luogo [redacted]  
Descrizione  
All'ora prestabilita, accedi alla riunione Webex da qui.

1 Allegato(i) (7.9 KB) | Scarica tutti gli allegati | Mostra allegati

cisco Webex

Sala riunioni personale di Riunione [redacted]

Apri l'app Cisco Webex Meetings e inizia a collaborare.

...con il contenuto per accedere alla riunione...

Se è la prima volta che si usa Cisco webex verrà chiesto di installare la app


webex.exe

Apri file - Avviso di sicurezza

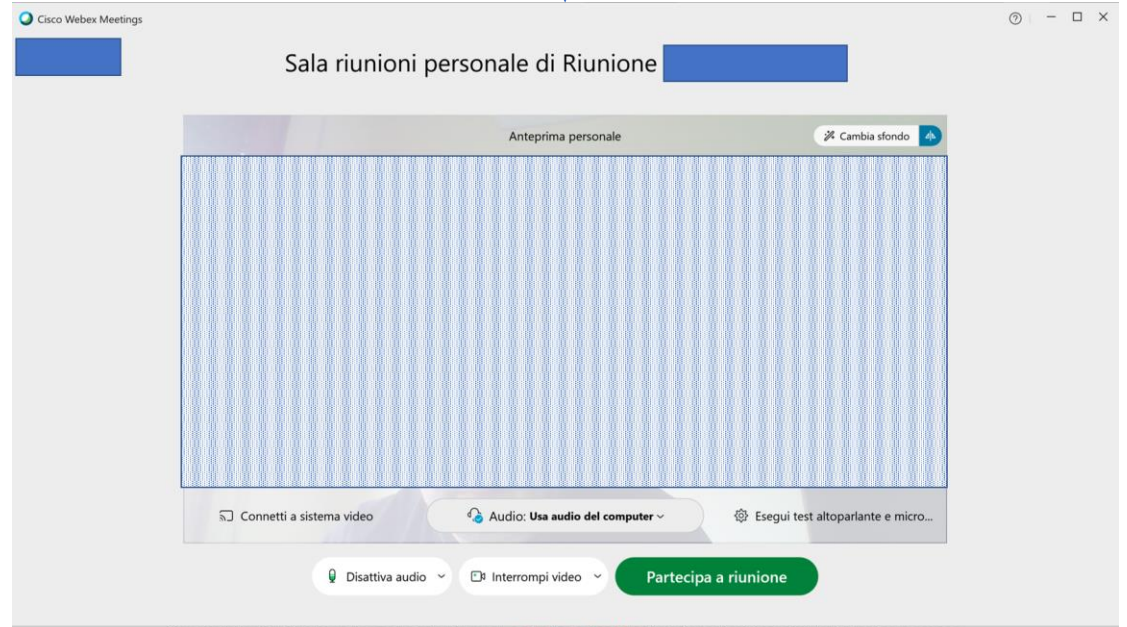
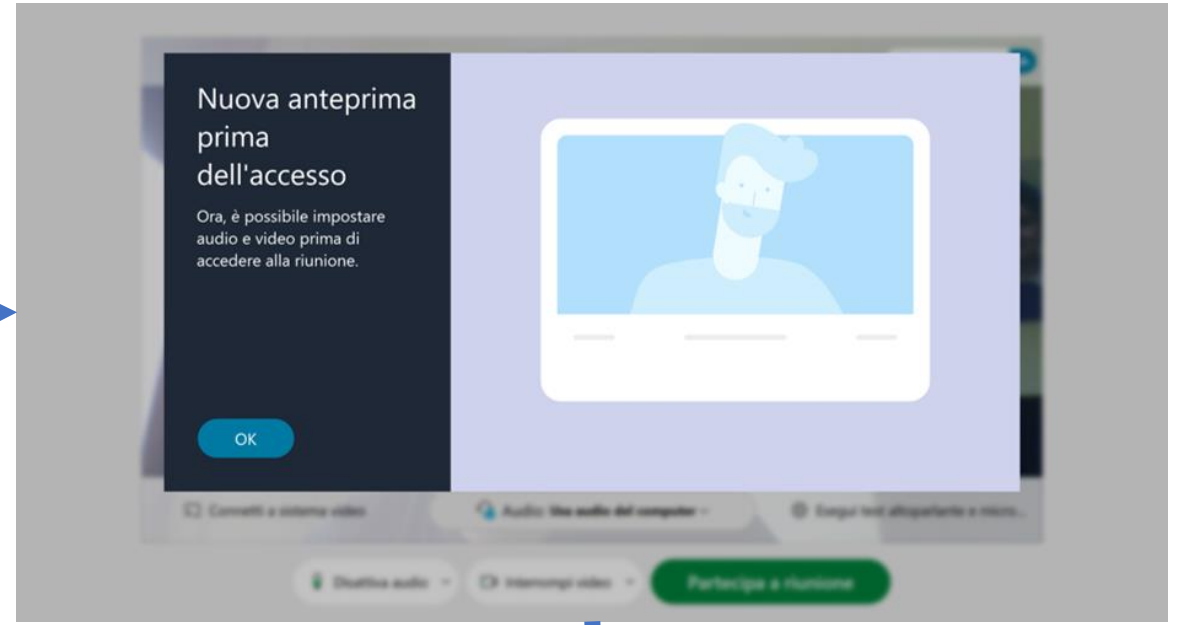
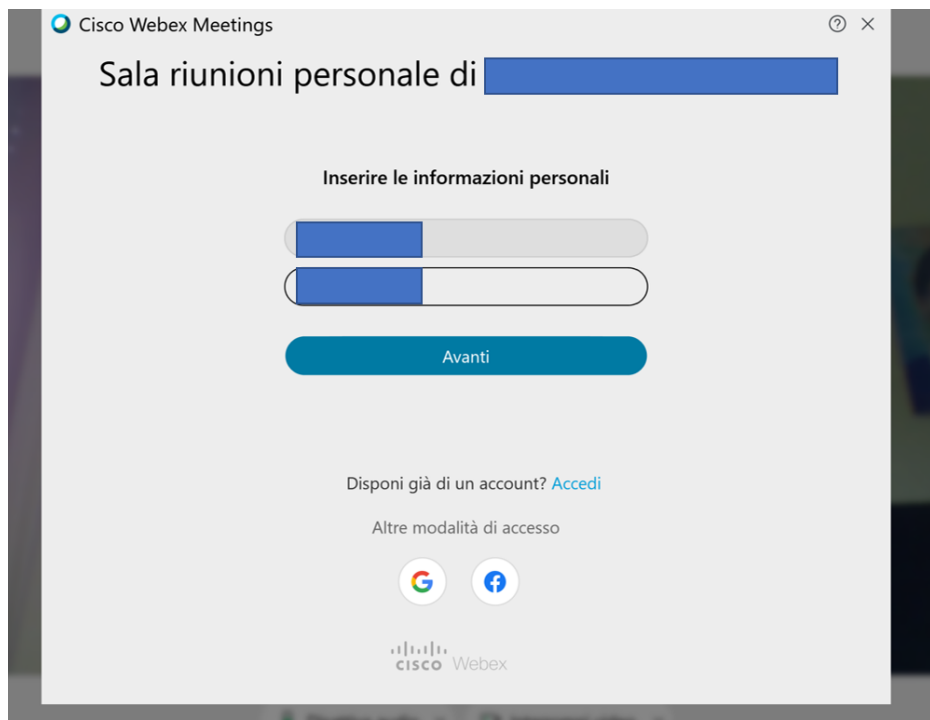
**Esegui il file?**

Nome: C:\Users\[redacted]\Downloads\webex.exe  
Autore: Cisco WebEx LLC  
Tipo: Applicazione  
Da: C:\Users\[redacted]\Downloads\webex.exe

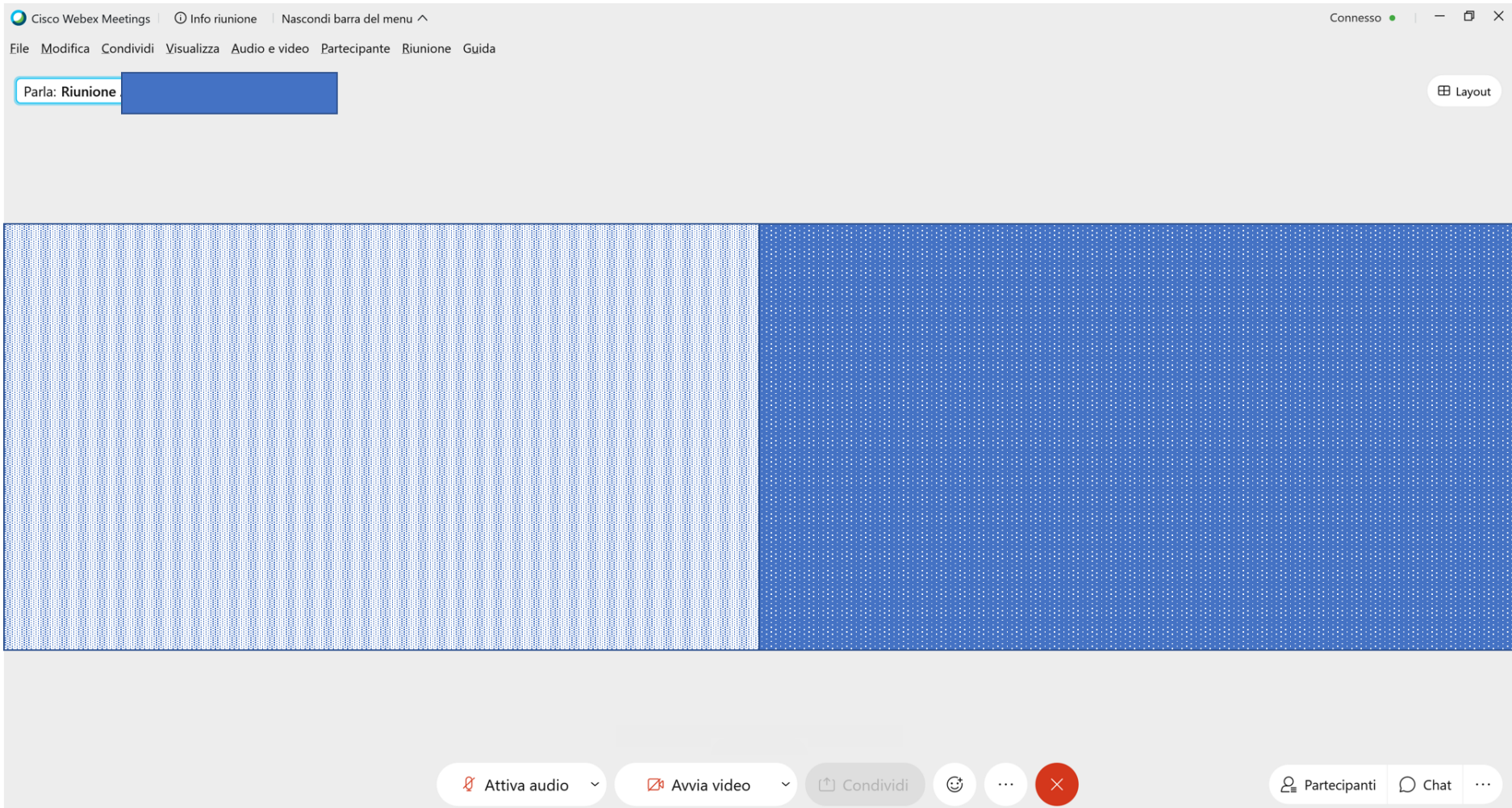
Avvisa sempre prima di aprire questo file

 I file scaricati da Internet possono essere utili, ma questo tipo di file può danneggiare il computer. Eseguire solo software proveniente da autori considerati attendibili. [Quali rischi si corrono](#)

....Si clicca sull'app e si preme "esegui" sulla finestra che si apre



Una volta finita l'installazione si apre la finestra di accesso. Inserire nome e cognome nel primo riquadro e la mail nel secondo. Quindi premere avanti. Premere ok. Fare le verifiche audio/video e premere partecipa alla riunione.



A questo punto si è dentro la riunione con in basso i pulsanti per audio e video